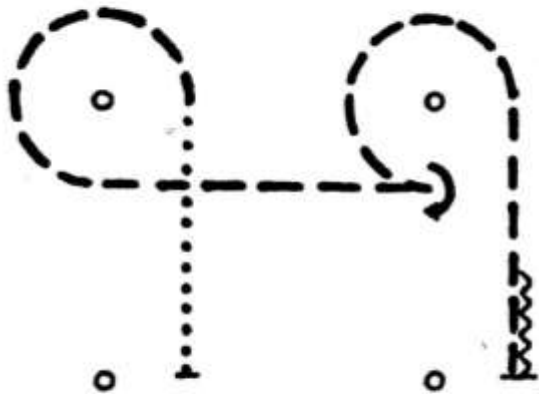


Showmanship



1. Schritt, Trab
2. Halt, Drehung 180° re.
3. Trab, halt
4. Back up 6 Tritte
5. Inspektion

..... Walk/Schritt

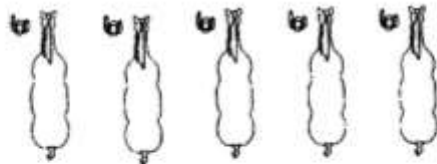
--- Jog/Trab

Backup/rückwärts

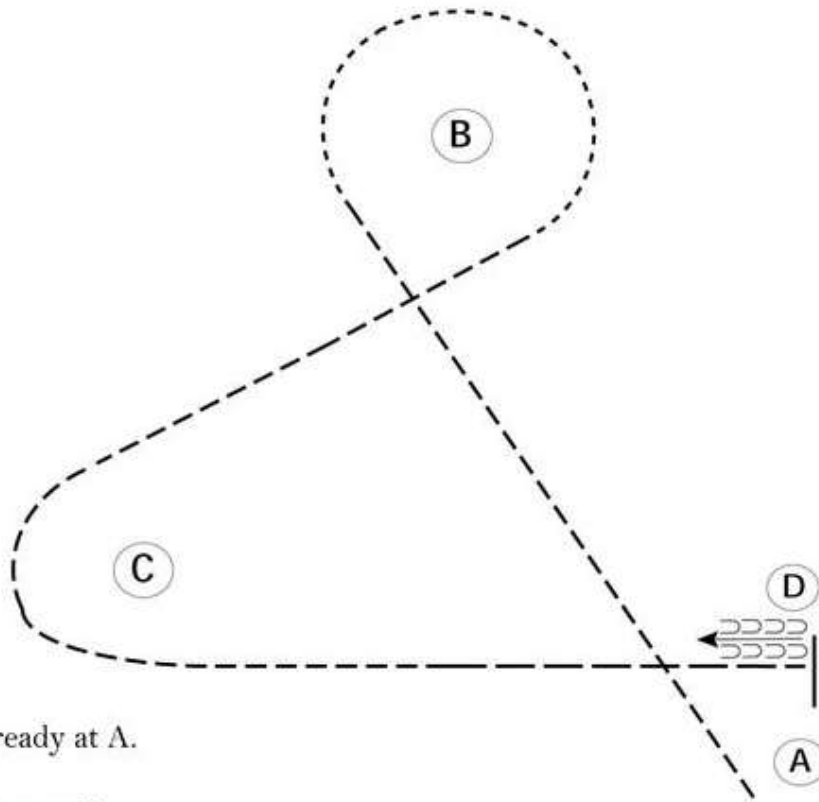
Drehg. auf Hh. re.

Pylone

Line up



Horsemanship Walk Trott



Be ready at A.

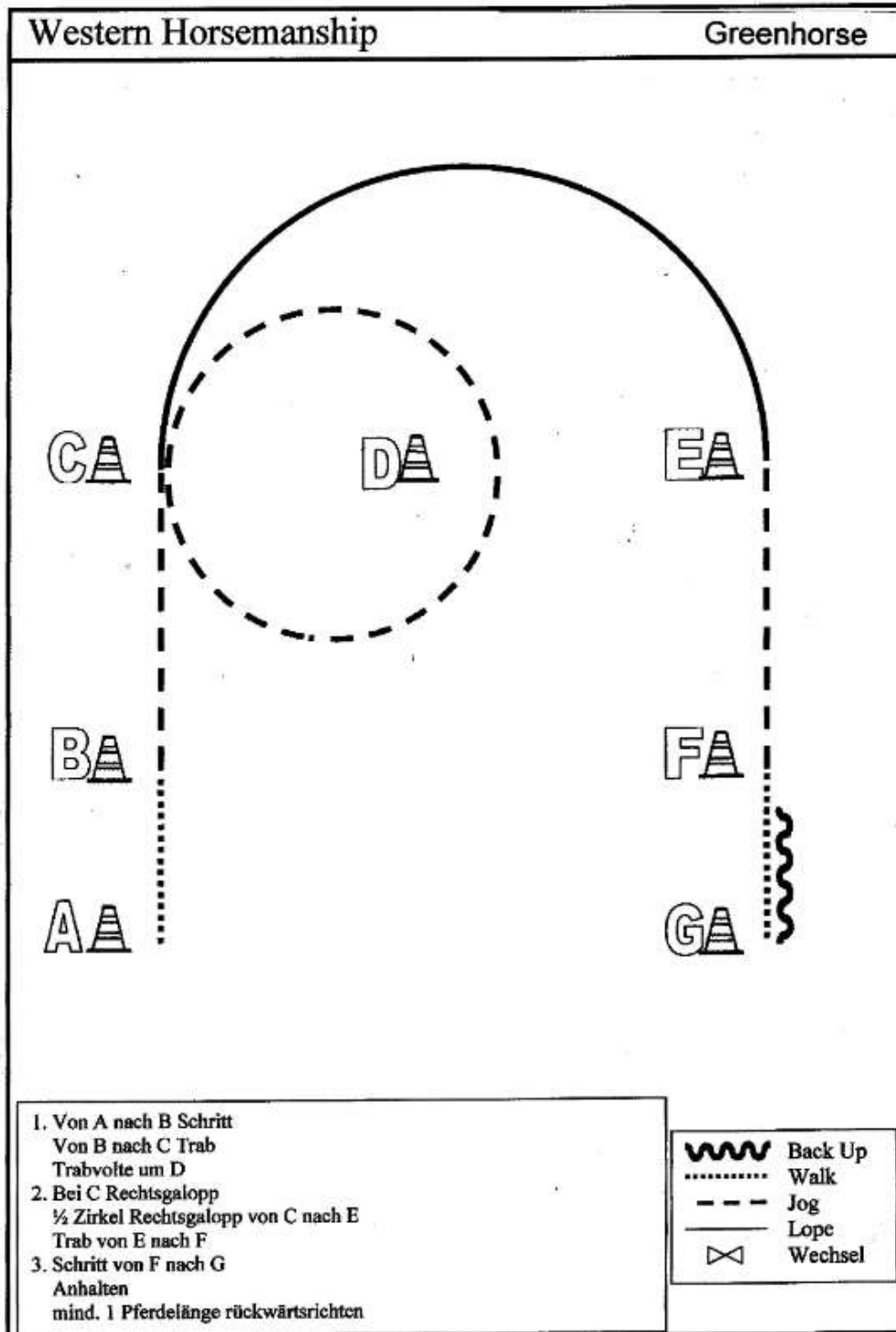
1. Jog to B.
2. At B, walk and walk around B.
3. Jog to and around C and to D.
4. Stop at D and back approximately one horse length.

Follow the instructions of your ring steward.

Walk	-----
Jog	-----
Extended Jog	-----
Lope	-----
Leg Yield	
Lead Change	↘
Back	←
Marker	⊙



Horsemanship Beginner



Horsemanship Advanced & Profi

Western Horsemanship	Kat. C	LK 4 A
----------------------	--------	--------

<ol style="list-style-type: none"> 1. Beginn in der Mitte zwischen A und F im Schritt Schritt bis B/E, dann antraben Trab bis C/D, 3/4 Trabvolte rechts 2. Übergang Schritt, 1/2 Volte im Schritt Antraben und weiter zu E Zwischen B und E Rechtsgalopp, 3/4 Volte rechts und weiter zu C/D 3. Zwischen C/D Trab und weiter zu B Bei B Schritt und weiter zu A Bei A anhalten und mind. 1 Pferdelänge rückwärtsrichten 	<table style="width: 100%; border-collapse: collapse;"> <tr> <td style="border-bottom: 1px solid black; width: 20px; text-align: center;">⋄⋄⋄</td> <td style="padding-left: 5px;">Back Up</td> </tr> <tr> <td style="border-bottom: 1px dotted black; width: 20px; text-align: center;">.....</td> <td style="padding-left: 5px;">Walk</td> </tr> <tr> <td style="border-bottom: 1px dashed black; width: 20px; text-align: center;">----</td> <td style="padding-left: 5px;">Jog</td> </tr> <tr> <td style="border-bottom: 1px solid black; width: 20px; text-align: center;">————</td> <td style="padding-left: 5px;">Lope</td> </tr> <tr> <td style="border-bottom: 1px solid black; width: 20px; text-align: center;">⊗</td> <td style="padding-left: 5px;">Wechsel</td> </tr> </table>	⋄⋄⋄	Back Up	Walk	----	Jog	————	Lope	⊗	Wechsel
⋄⋄⋄	Back Up										
.....	Walk										
----	Jog										
————	Lope										
⊗	Wechsel										

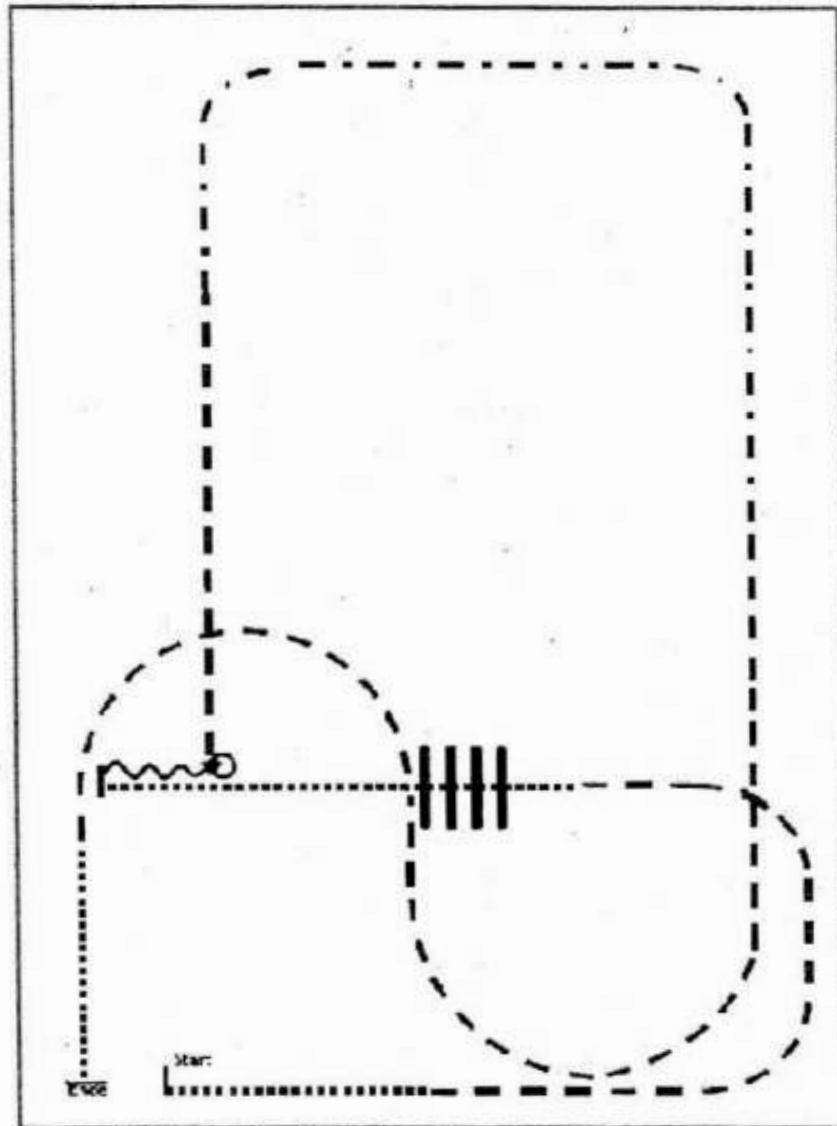


Dressurpferde A – klassische Reitweise

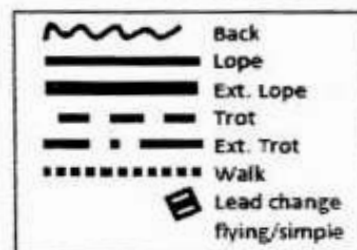
A – X	Einreiten im Arbeitstrab
X	Halten – Grüßen Im Arbeitstempo antraben
C	Linke Hand, Ganze Bahn
B – E – B	Mittelzirkel 1x herum
B	Ganze Bahn
H – X – F	Durch die Ganze Bahn wechseln, Tritte verlängern, Leichttraben
F	Arbeitstrab. Aussitzen
A	Mittelschritt
K – X – M	Im Mittelschritt durch die ganze Bahn wechseln
M	Im Arbeitstempo antraben
C	Im Arbeitstempo angaloppieren
E – B – E	Auf dem Mittelzirkel geritten (1x herum) Zwischen E und B überstreichen
E	Ganze Bahn
F – X – H	durch die ganze Bahn wechseln – vor X Arbeitstrab, nach X im Arbeitstempo angaloppieren (2 – 3 Pferdelängen Arbeitstrab)
C	auf dem Zirkel geritten (1x herum). Ganze Bahn
M – F	Galoppsprünge verlängern
F – A	Arbeitsgalopp
A	Arbeitstrab
E – B	auf dem Mittelzirkel geritten (1/2 x herum) dabei Zügel aus der Hand kauen lassen
B – F	Ganze Bahn mit Zügel verkürzen
A	Auf die Mittellinie abwenden
X	Halten Grüßen (Im Mittelschritt am langen Zügel die Bahn verlassen)



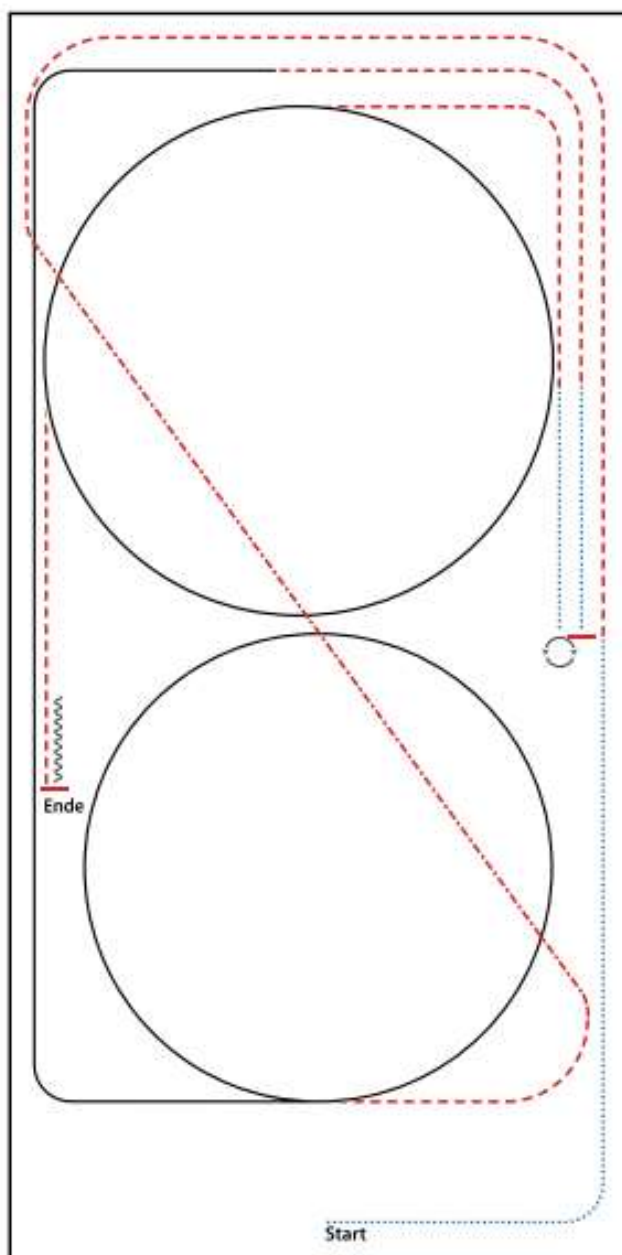
Ranch Riding Walk Trot



1. Walk
2. Trot
3. Walk over, walk
4. Stop, Back, Turn 90° right
5. Trot
6. ext. Trot
7. Trot
8. walk, Stop



Ranch Riding Beginner

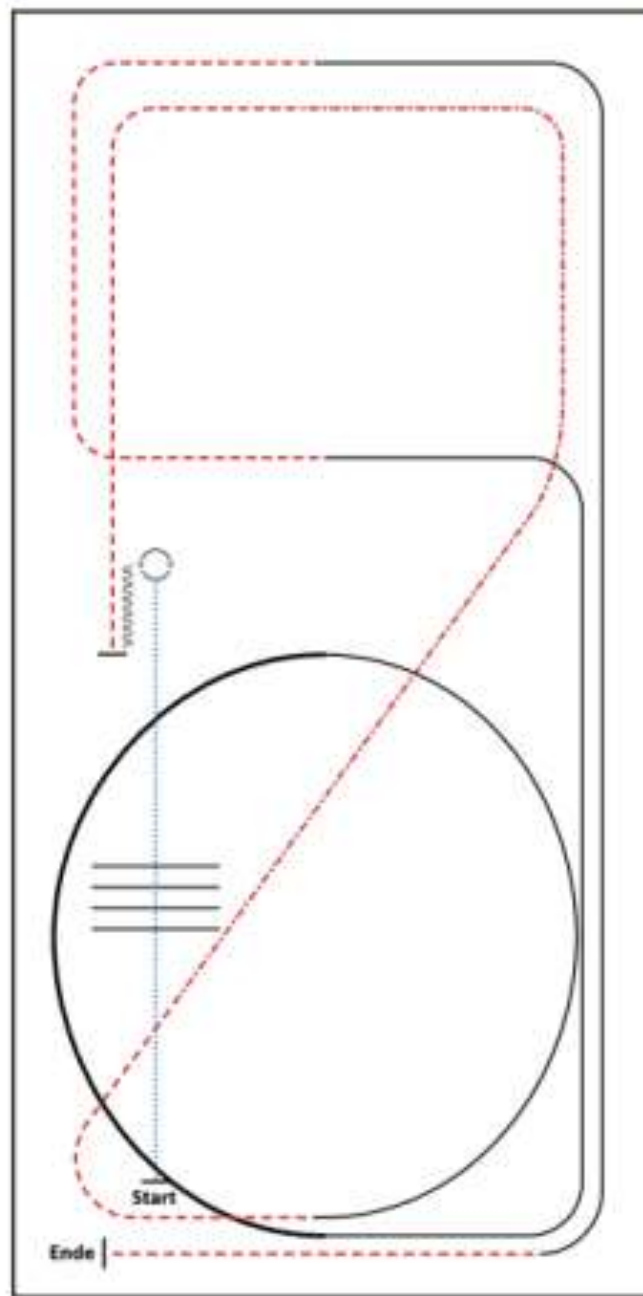


- 1) WALK
- 2) TROT
- 3) EXTENDED TROT, TROT
- 4) LOPE (RL) CIRCLE, LOPE
- 5) TROT
- 6) WALK
- 7) STOP, 540° TURN RIGHT OR LEFT
- 8) WALK
- 9) TROT
- 10) LOPE (LL) CIRCLE
- 11) TROT
- 12) STOP, BACK UP

WALK (SCHRETT)
EXTENDED WALK
JOG/TROT (TRAB)
EXTENDED TROT
LOPE (GALOPP)
EXTENDED LOPE
BACK UP (RÜCKWÄRTS)
LEAD CHANGE (GALOPPWECHSEL)
TURN (DREHUNG)



Ranch Riding Advanced & Profi

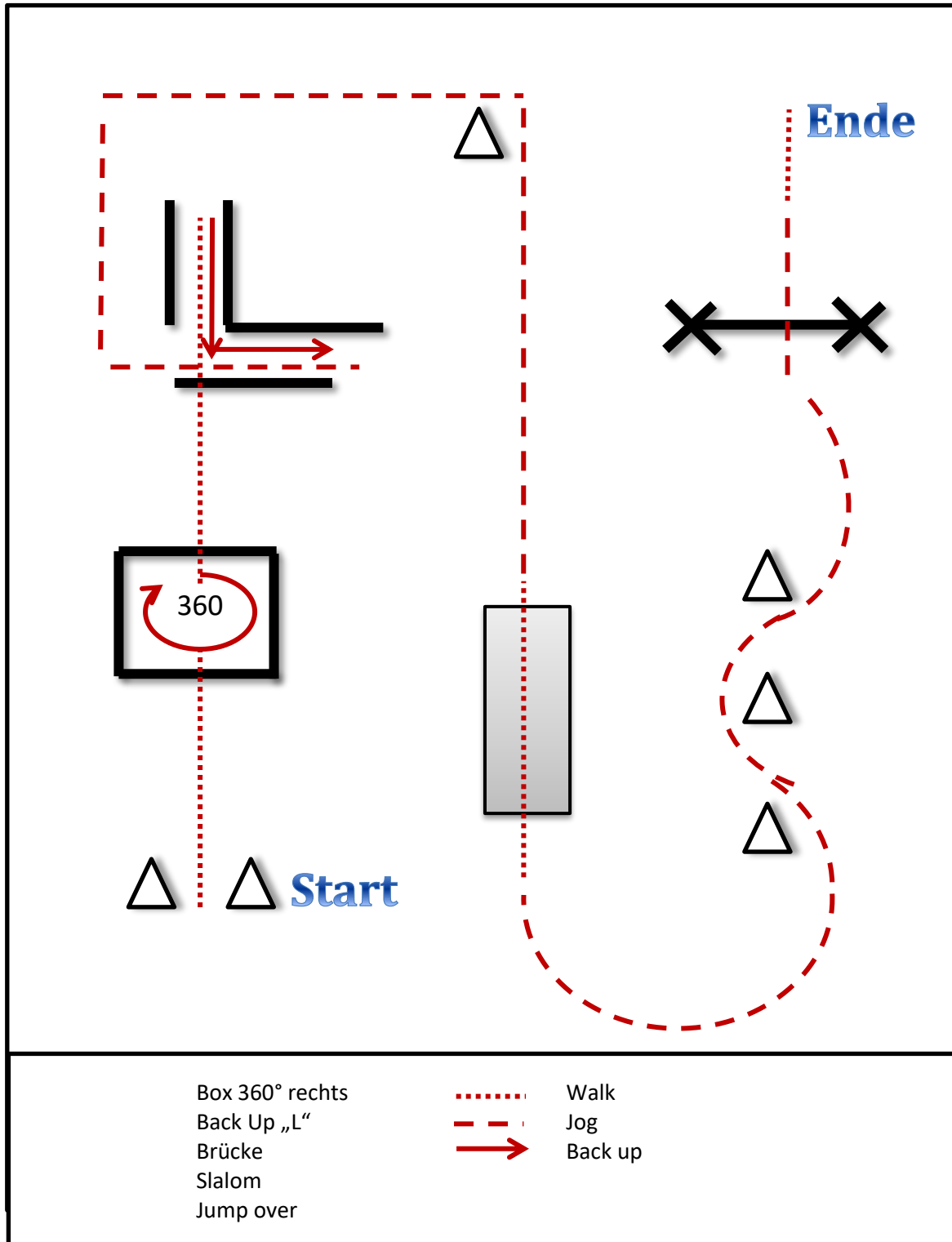


- 1) WALK
- 2) WALK OVER, WALK
- 3) STOP; TURN 360° (LEFT OR RIGHT)
- 4) BACK UP
- 5) TROT
- 6) EXTENDED TROT, TROT
- 7) LOPE (LL)
- 8) EXTENDED LOPE (LL), LOPE (LL)
- 9) TROT
- 10) LOPE (RL)
- 11) TROT, STOP

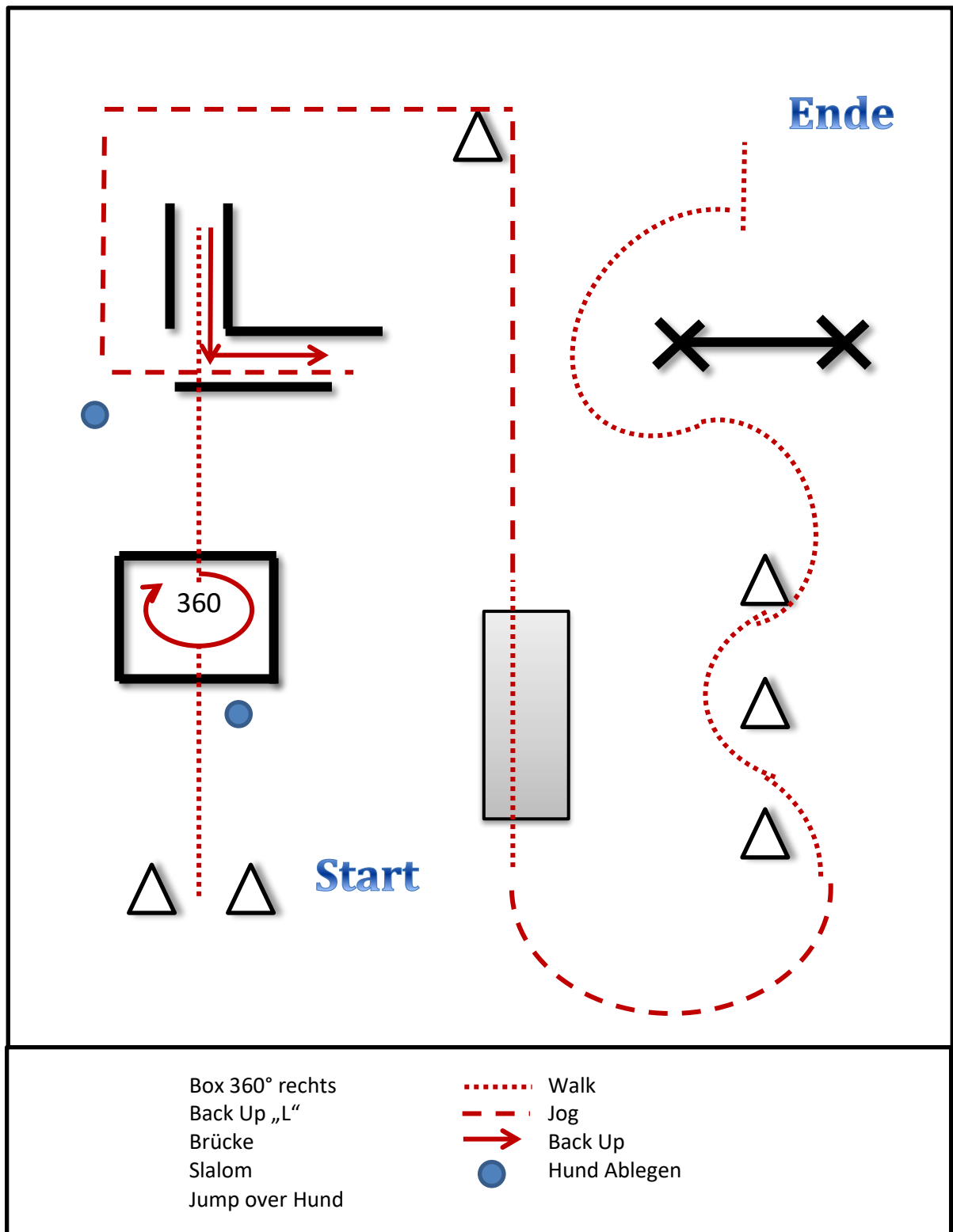
WALK (SCHRETT)
EXTENDED WALK	-----
JOUST (TRAB)	-----
EXTENDED TROT	-----
LOPE (GALOPP)	-----
EXTENDED LOPE	-----
BACK UP (RÜCKWÄRTS)
LEAD CHANGE	-----
(GALOPFWECHSEL)	-----
TURN (DREHUNG)	○



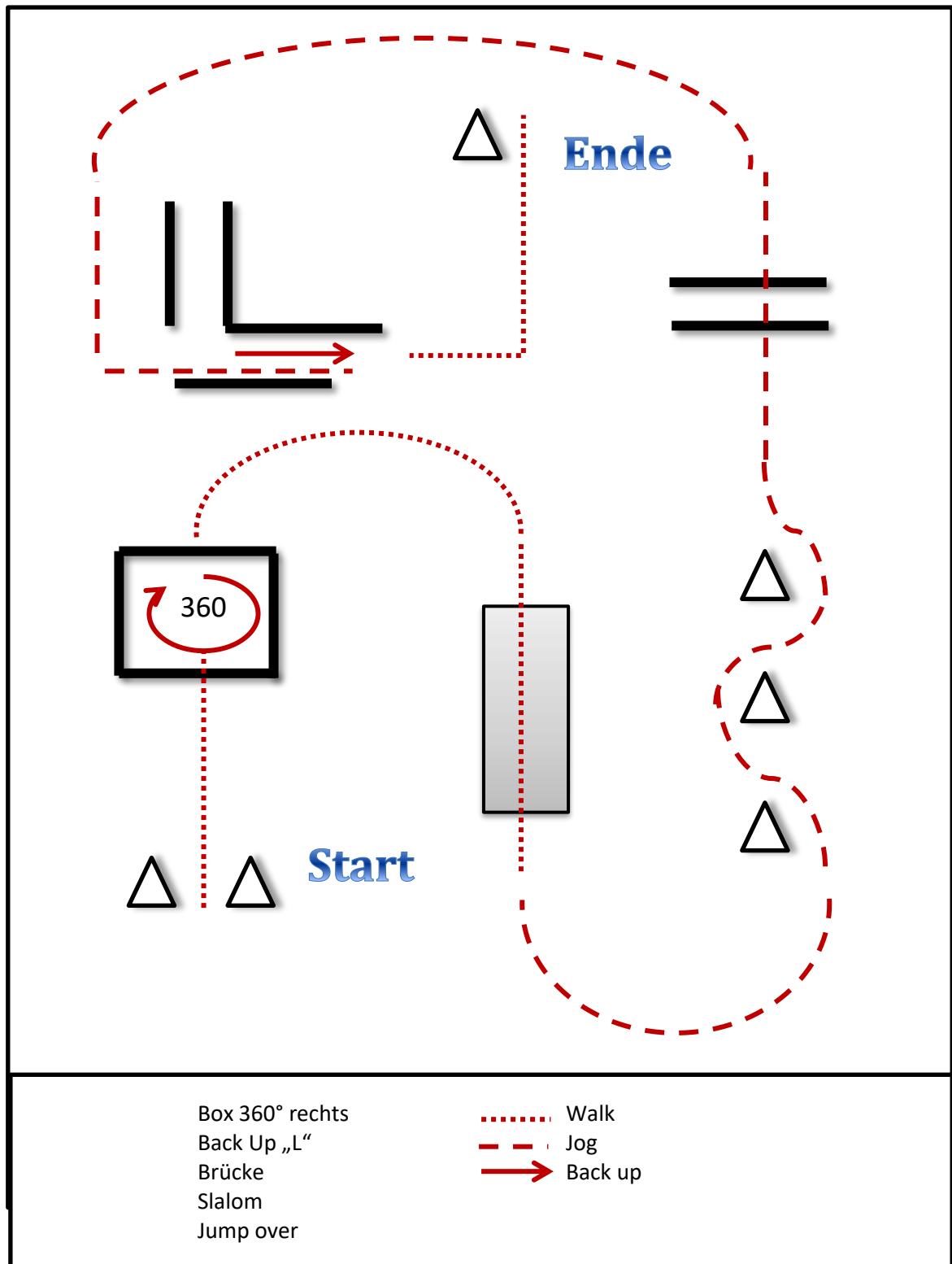
Trail in Hand



Trail Horse & Dog



Trail Walk Trott & Beginner



Trail Advanced & Profi

