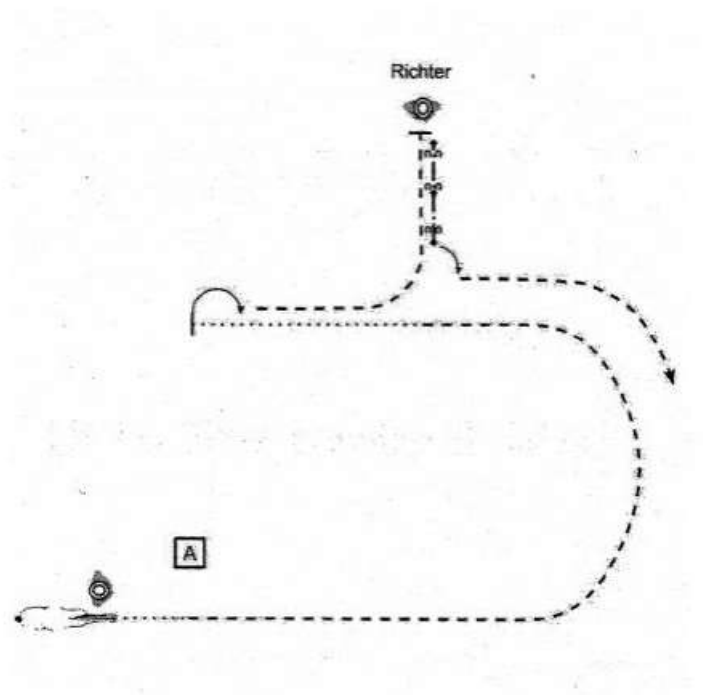


# Showmanship



Set up vor A

1. Walk bis A
2. Einen halben Zirkel im Jog bis auf Höhe des Richters
3. Walk bis auf Höhe A – Stop
4. 180° Drehung
5. Jog bis zum Richter, Stop
6. Set up
7. Back up
8. 90° Drehung  
Jog in die Warm Up Area



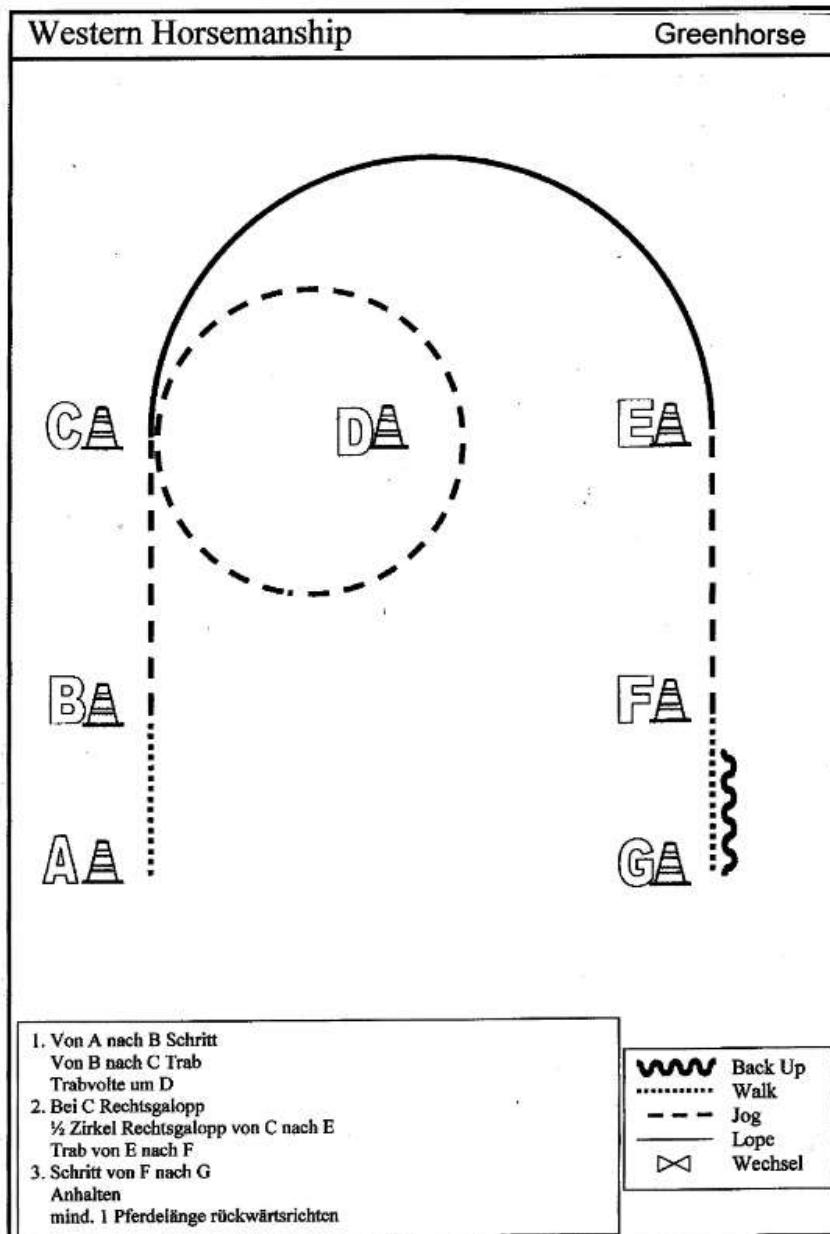
# Horsemanship Walk Trot & Young Horse

Walk Trot - Western Horsemanship

CA DA EA  
BA FA  
AA GA

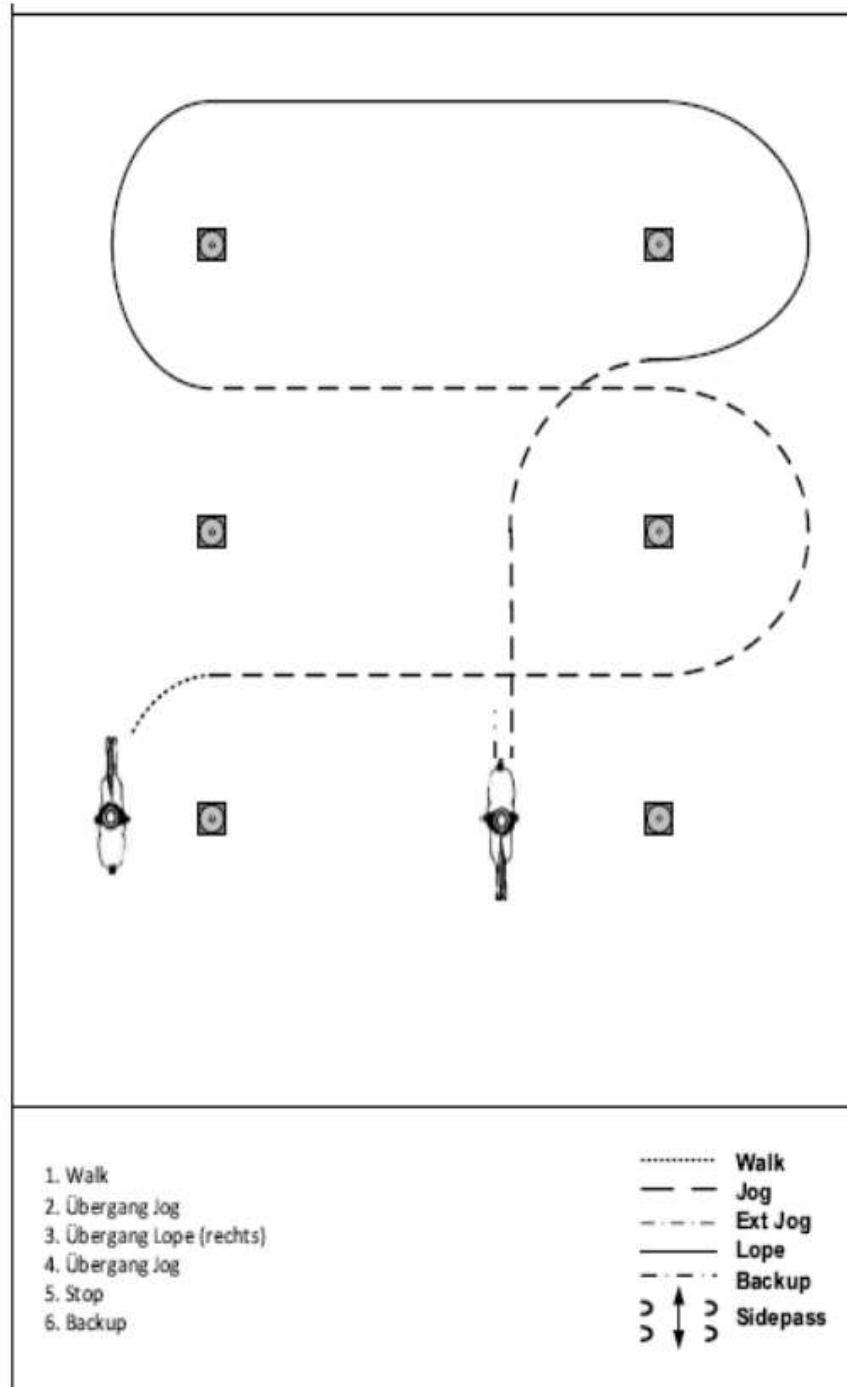
1. Von A nach B im Schritt reiten  
Bei B Antraben
2. Weiter im Trab zu C und eine Volte reiten, weiter im Trab zu F
3. bei F Übergang zum Schritt, bei G Anhalten und eine Pferdelänge rückwärtsrichten

# Horsemanship Beginner



# Horsemanship Advanced & Profi

## Western Horsemanship LK 4-5

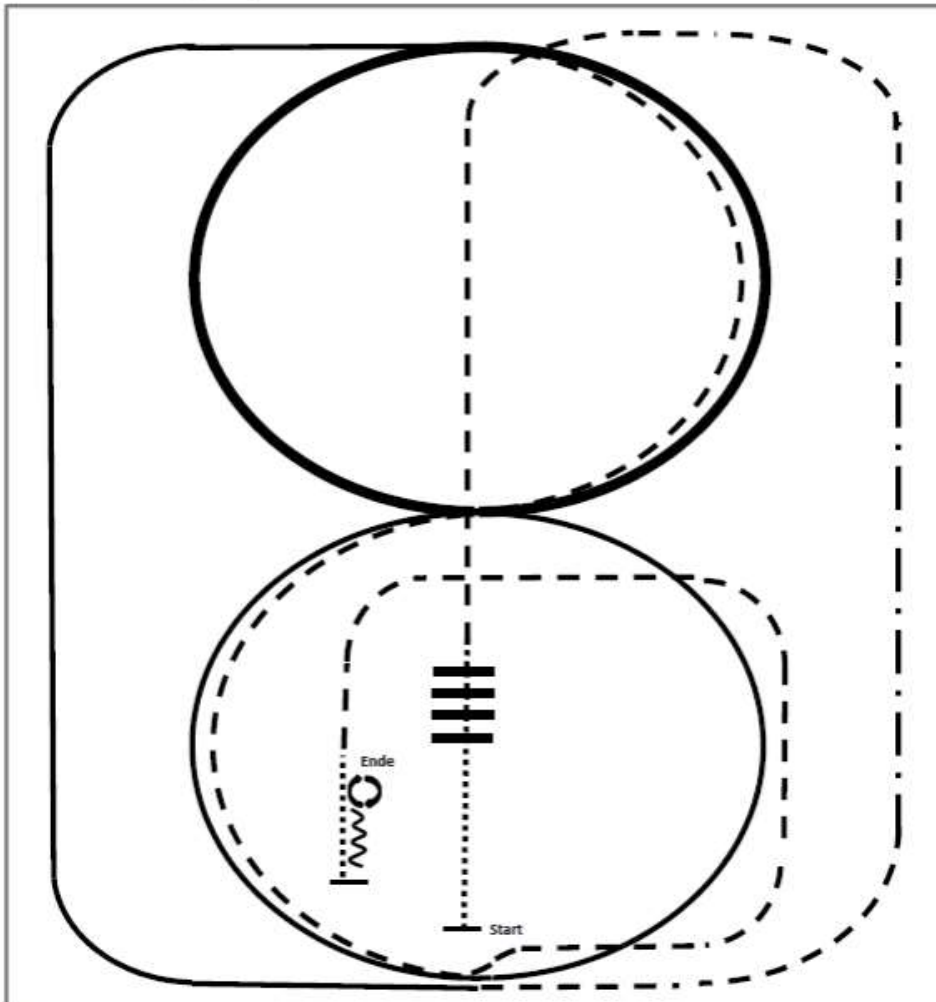


# Ranch Riding



2015 Ranch Riding Pattern 14 (Arenagröße mind. 20x40):  
LK 4/5 A/B

05/2015



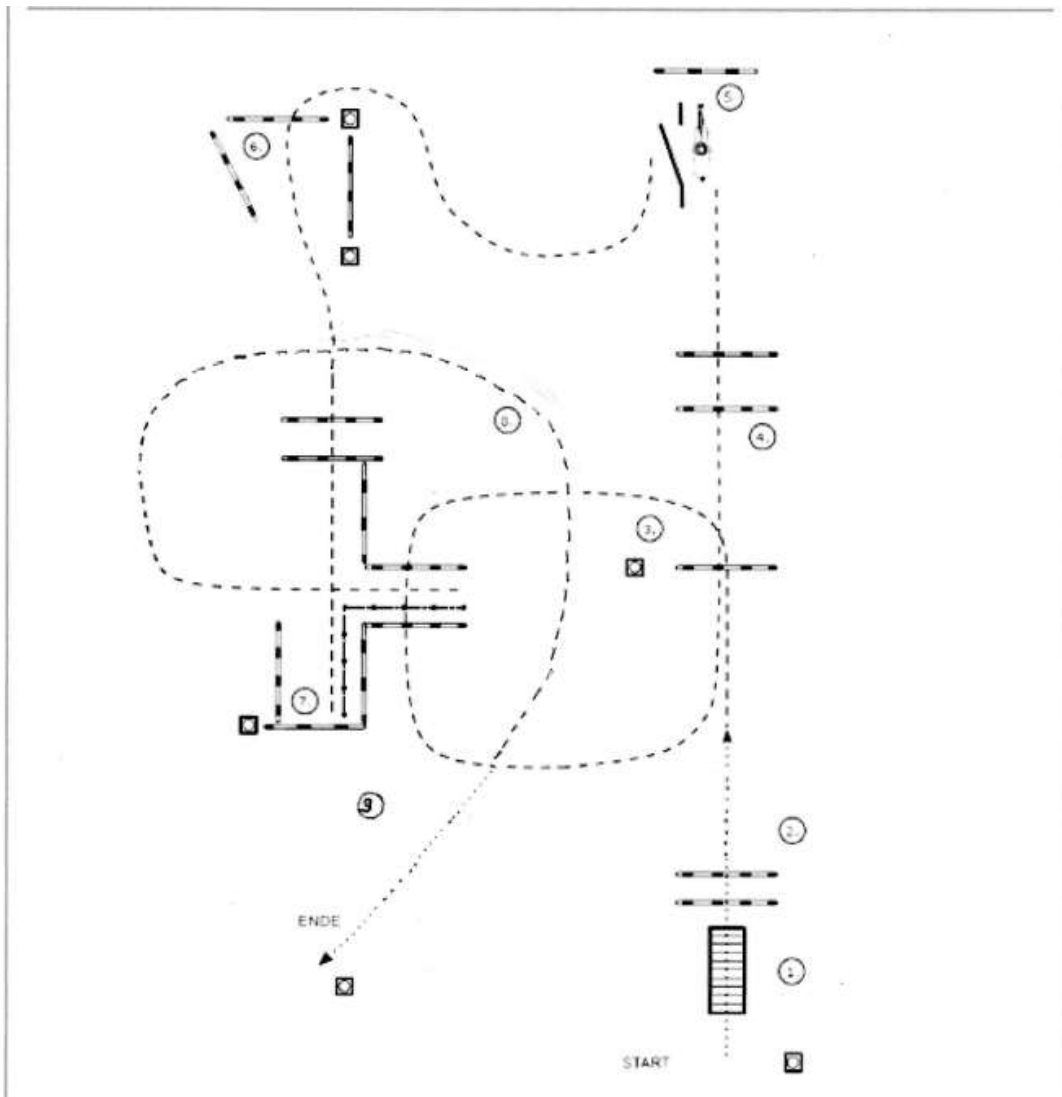
- 1.Walk
- 2.Walk over
- 3.Trot
- 4.Ext. Trot, Trot
- 5.Lope right lead
- 6.Ext. Lope circle right lead
- 7.Trot (2x 1/2 circle)

- 8.Lope left lead circle
- 9.Trot
- 10.Walk
- 11.Stop, Back
- 12.Turn right 180°
- 13.Turn left 180°

	Back
	Lope/Galopp
	Ext. Lope
	Trot/Trab
	Ext. Trot
	Walk/Schritt
	Lead change
	flying/simple



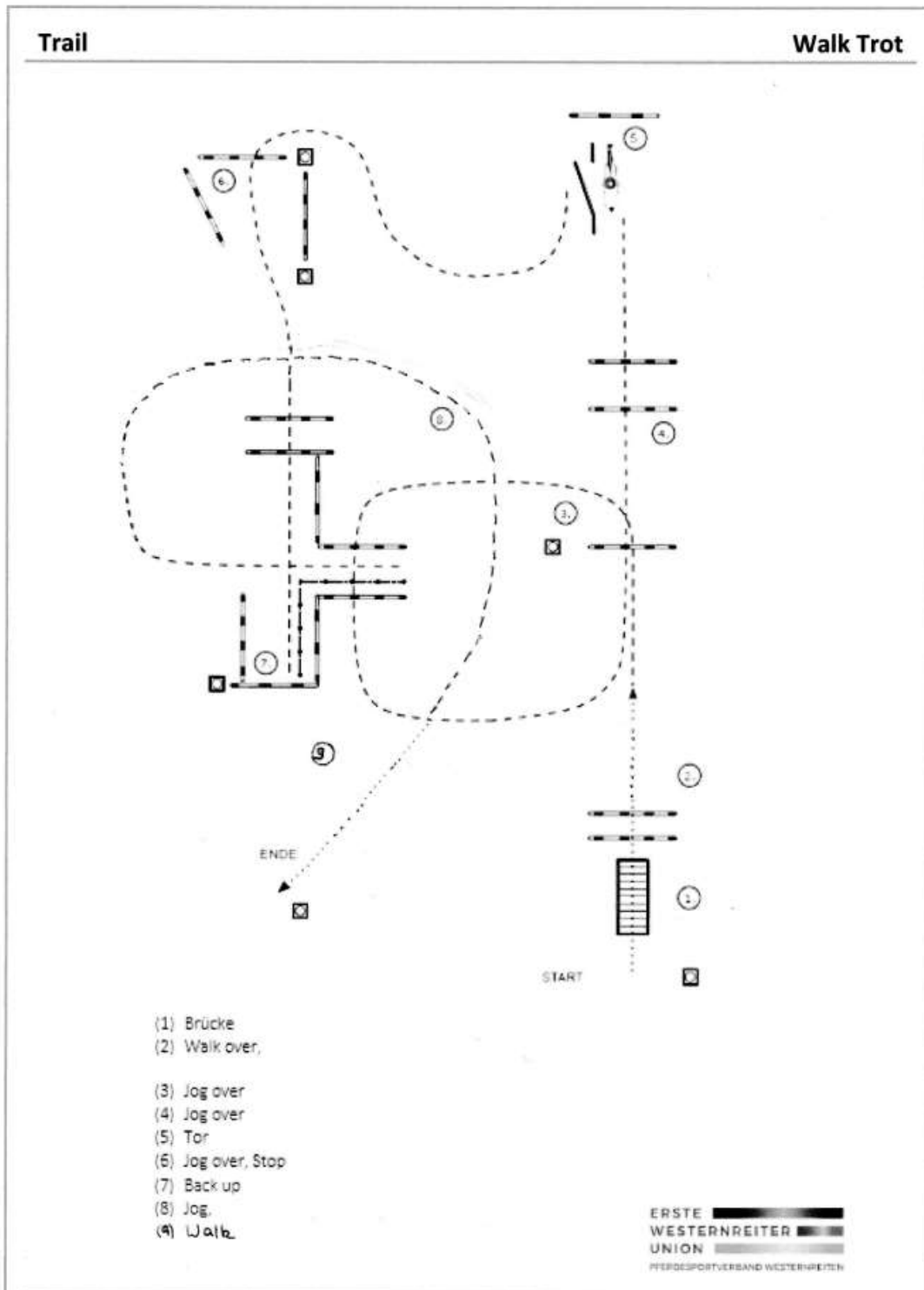
# Trail Horse & Dog



- |                       |                                       |
|-----------------------|---------------------------------------|
| 1. Start              | – Hund ableinen & ablegen             |
| 2. Brücke / Walk over | – Hund nachholen                      |
| 3. Jog / Jog over     | – Hund bei Fuss                       |
| 4. Tor                | – Hund an Pylone ablegen – durchrufen |
| 5. Jog / Jog over     | – Hund bei Fuss                       |
| 6. Walk in „L“        | – Hund an Pylone ablegen              |
| 7. Back up „L“        | – danach Hund abrufen                 |
| 8. Jog                | – Hund bei Fuss                       |
| 9. Walk               | – Hund bei Fuss                       |
| 10. Stop              | – Hund anleinen                       |



# Trail Beginner

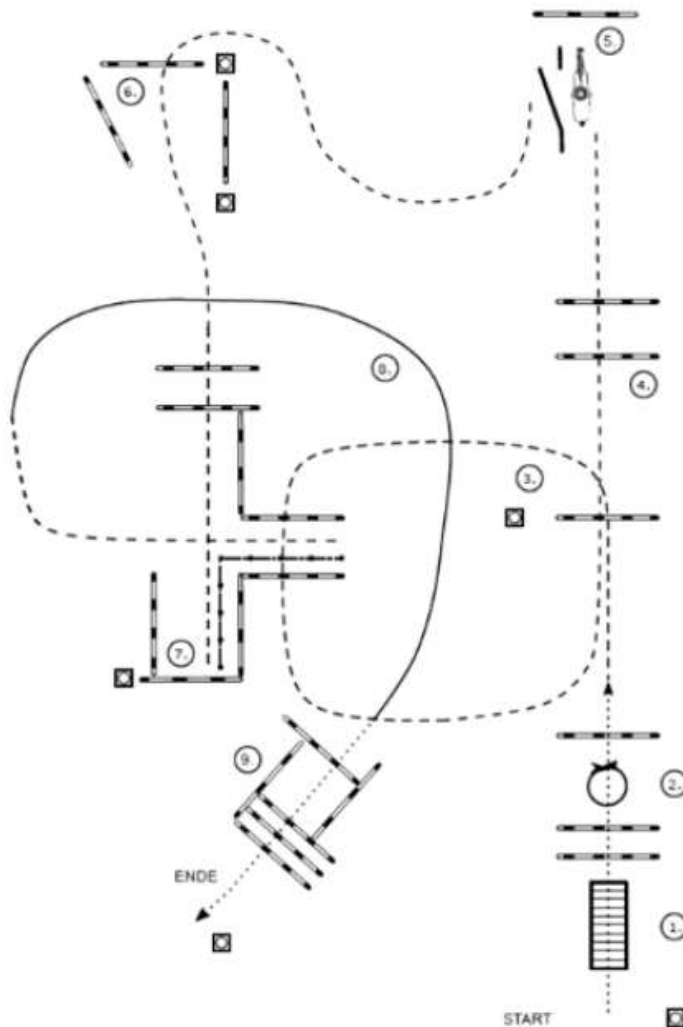




# Trail Advanced & Profi

Trail

LK 4-5 / A+B



- (1) Brücke
- (2) Walk over, Stop, 360° Turn (rechts oder links),  
Walk over
- (3) Jog over
- (4) Jog over
- (5) Tor
- (6) Jog over, Stop
- (7) Back up
- (8) Jog, Lope (Rechtsgalopp)
- (9) Stop oder Übergang zum Walk, Walk over

ERSTE  
WESTERNREITER  
UNION  
PFERDESPORTVERBAND WESTERNREITEN

