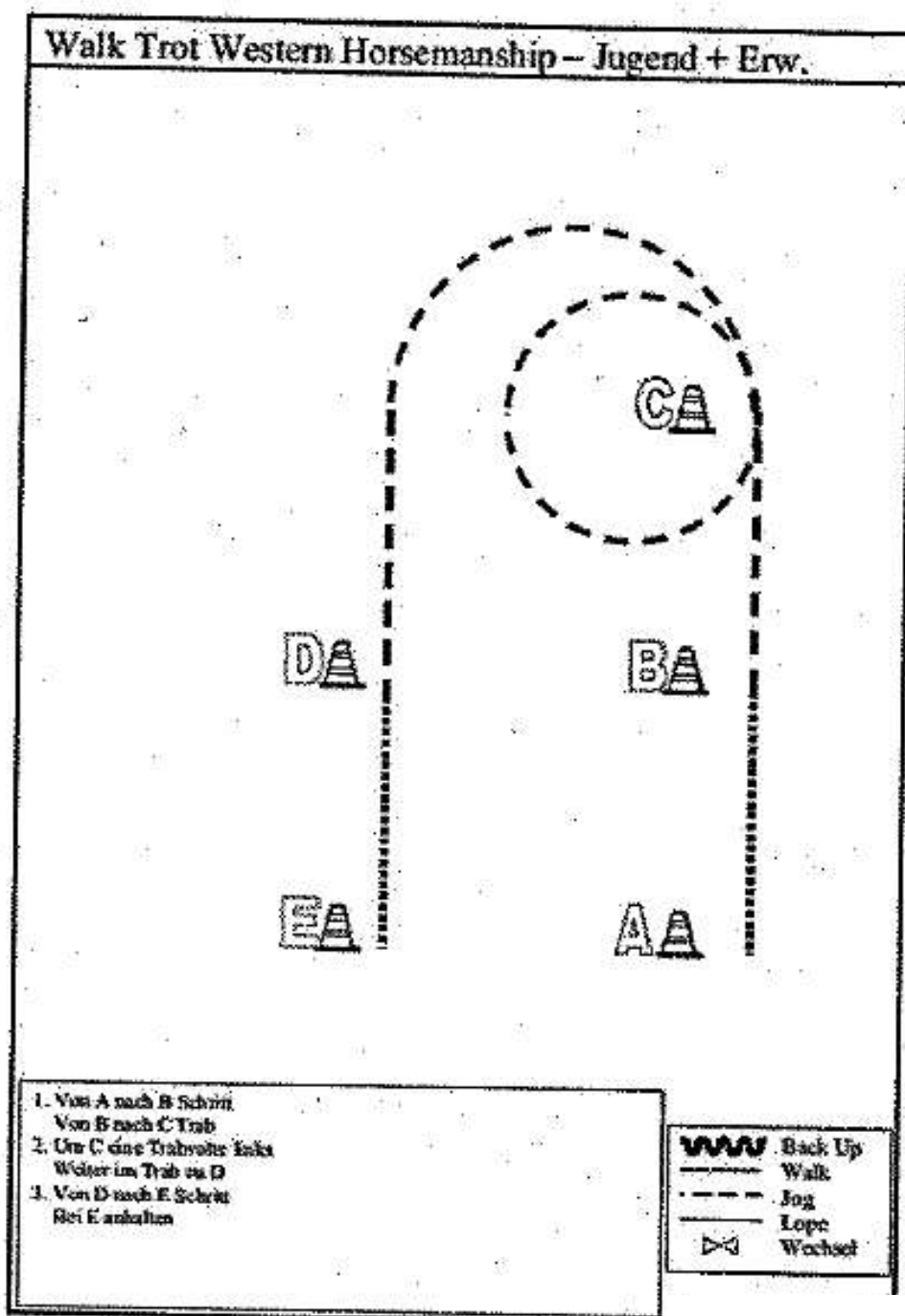


PATTERN 2019



Western Horsemanship Walk Trot



PATTERN 2019



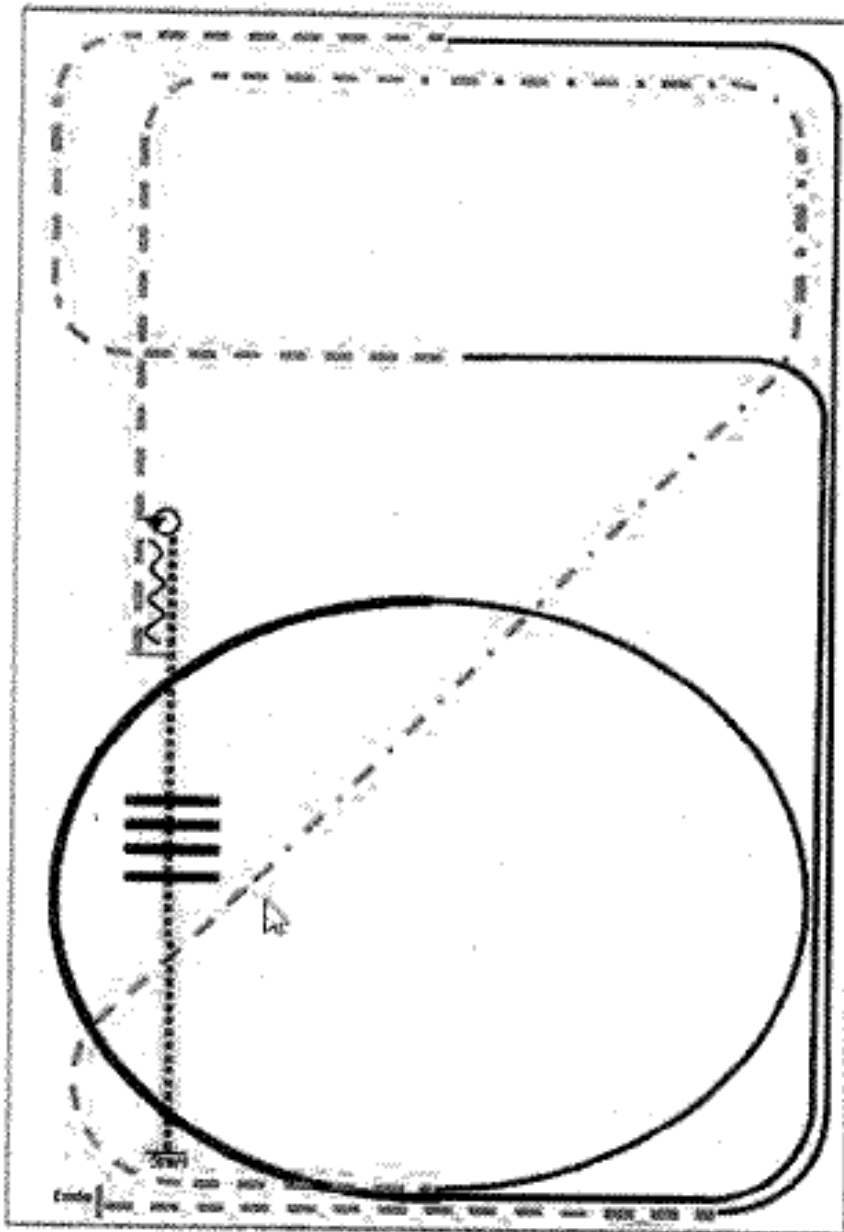
Western Horsemanship Junior / Senior

Western Horsemanship	LK 4 A/B	LK 5 A/B												
<table border="1" style="width: 100%; border-collapse: collapse;"> <tr> <td style="padding: 5px;"> <ol style="list-style-type: none"> 1. Beginn in der Mitte zwischen A und F im Walk Walkt bis B/E, dann Jog Jog bis C/D, 3/4 Jogvolte rechts 2. Übergang Walk, 1/2 Volte im Walk Jog und weiter zu E Zwischen B und E Lope rechts, 3/4 Volte rechts und weiter zu C/D 3. Zwischen C/D Jog und weiter zu B Bei B Walk und weiter zu A Bei A anhalten und mind. 1 Pferdelänge rückwärtsrichten </td> <td style="padding: 5px; vertical-align: top;"> <table border="1" style="width: 100%; border-collapse: collapse;"> <tr> <td style="text-align: center; padding: 5px;"></td> <td style="padding: 5px;">Back Up</td> </tr> <tr> <td style="text-align: center; padding: 5px;"></td> <td style="padding: 5px;">Walk</td> </tr> <tr> <td style="text-align: center; padding: 5px;"></td> <td style="padding: 5px;">Jog</td> </tr> <tr> <td style="text-align: center; padding: 5px;"></td> <td style="padding: 5px;">Lope</td> </tr> <tr> <td style="text-align: center; padding: 5px;"></td> <td style="padding: 5px;">Wechsel</td> </tr> </table> </td> </tr> </table>			<ol style="list-style-type: none"> 1. Beginn in der Mitte zwischen A und F im Walk Walkt bis B/E, dann Jog Jog bis C/D, 3/4 Jogvolte rechts 2. Übergang Walk, 1/2 Volte im Walk Jog und weiter zu E Zwischen B und E Lope rechts, 3/4 Volte rechts und weiter zu C/D 3. Zwischen C/D Jog und weiter zu B Bei B Walk und weiter zu A Bei A anhalten und mind. 1 Pferdelänge rückwärtsrichten 	<table border="1" style="width: 100%; border-collapse: collapse;"> <tr> <td style="text-align: center; padding: 5px;"></td> <td style="padding: 5px;">Back Up</td> </tr> <tr> <td style="text-align: center; padding: 5px;"></td> <td style="padding: 5px;">Walk</td> </tr> <tr> <td style="text-align: center; padding: 5px;"></td> <td style="padding: 5px;">Jog</td> </tr> <tr> <td style="text-align: center; padding: 5px;"></td> <td style="padding: 5px;">Lope</td> </tr> <tr> <td style="text-align: center; padding: 5px;"></td> <td style="padding: 5px;">Wechsel</td> </tr> </table>		Back Up		Walk		Jog		Lope		Wechsel
<ol style="list-style-type: none"> 1. Beginn in der Mitte zwischen A und F im Walk Walkt bis B/E, dann Jog Jog bis C/D, 3/4 Jogvolte rechts 2. Übergang Walk, 1/2 Volte im Walk Jog und weiter zu E Zwischen B und E Lope rechts, 3/4 Volte rechts und weiter zu C/D 3. Zwischen C/D Jog und weiter zu B Bei B Walk und weiter zu A Bei A anhalten und mind. 1 Pferdelänge rückwärtsrichten 	<table border="1" style="width: 100%; border-collapse: collapse;"> <tr> <td style="text-align: center; padding: 5px;"></td> <td style="padding: 5px;">Back Up</td> </tr> <tr> <td style="text-align: center; padding: 5px;"></td> <td style="padding: 5px;">Walk</td> </tr> <tr> <td style="text-align: center; padding: 5px;"></td> <td style="padding: 5px;">Jog</td> </tr> <tr> <td style="text-align: center; padding: 5px;"></td> <td style="padding: 5px;">Lope</td> </tr> <tr> <td style="text-align: center; padding: 5px;"></td> <td style="padding: 5px;">Wechsel</td> </tr> </table>		Back Up		Walk		Jog		Lope		Wechsel			
	Back Up													
	Walk													
	Jog													
	Lope													
	Wechsel													

PATTERN 2019



Western Ranch Riding Junior / Senior



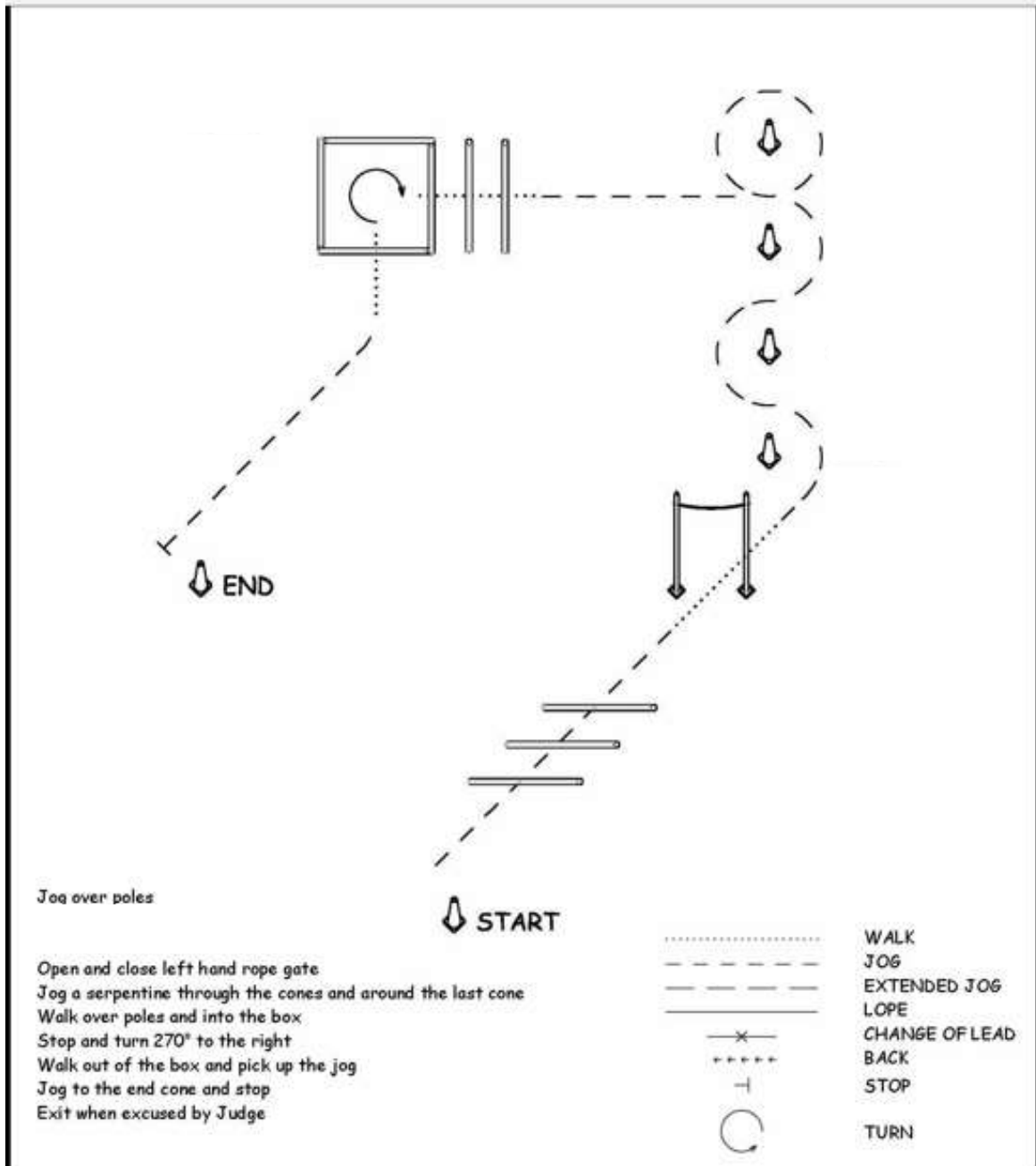
- 1) Walk.
- 2) Walk over, walk.
- 3) Stop, 360° turn left or right.
- 4) Back.
- 5) Trot.
- 6) Extended trot, trot.
- 7) Lope left lead.
- 8) Extended lope, lope.
- 9) Trot.
- 10) Lope right lead.
- 11) Trot, stop.

	Back
	Lope
	Ext. Lope
	Trot
	Ext. Trot
	Walk
	Lead change Flying/stop

PATTERN 2019



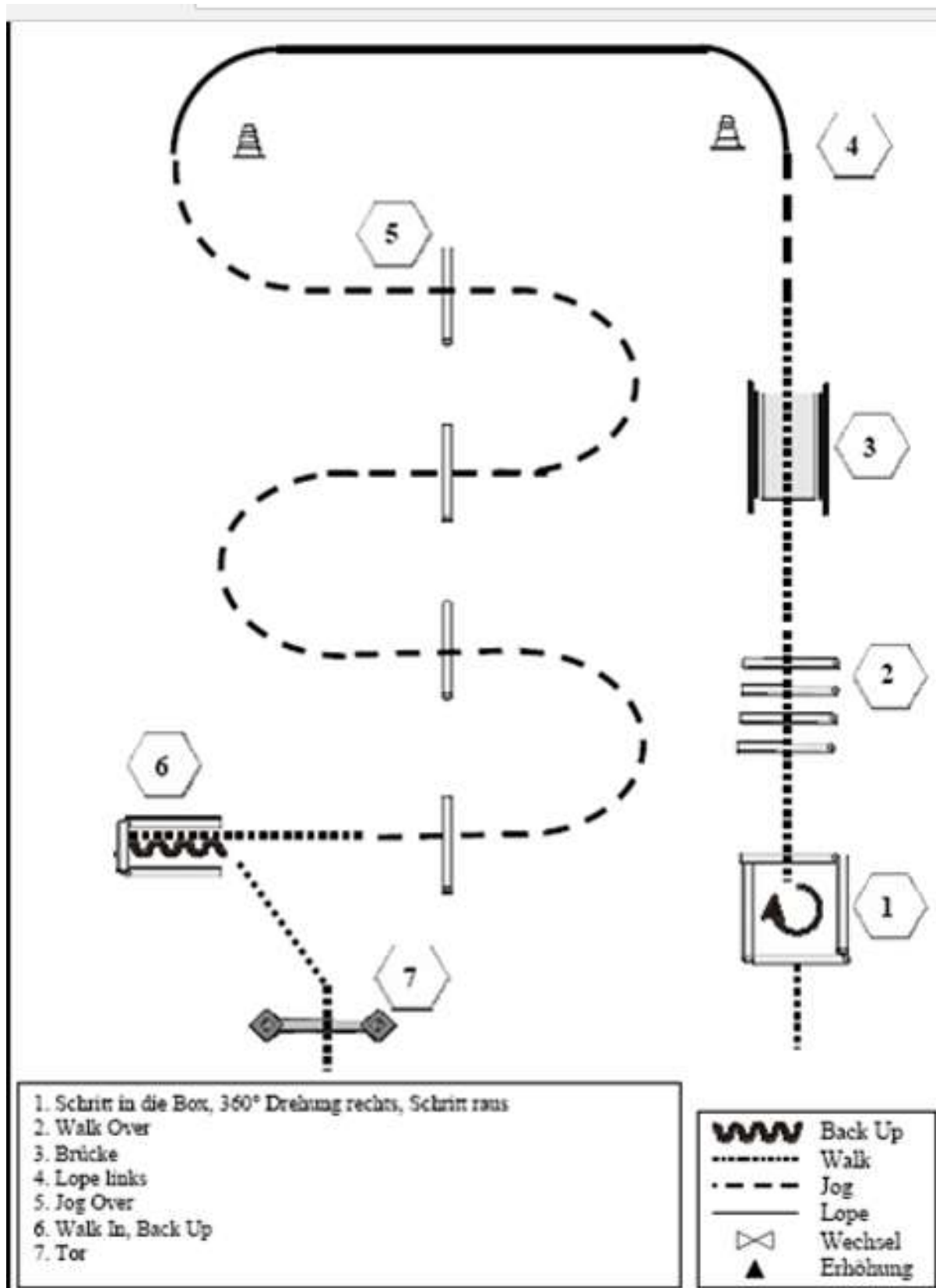
Western Trail Walk Trott Junior / Senior



PATTERN 2019



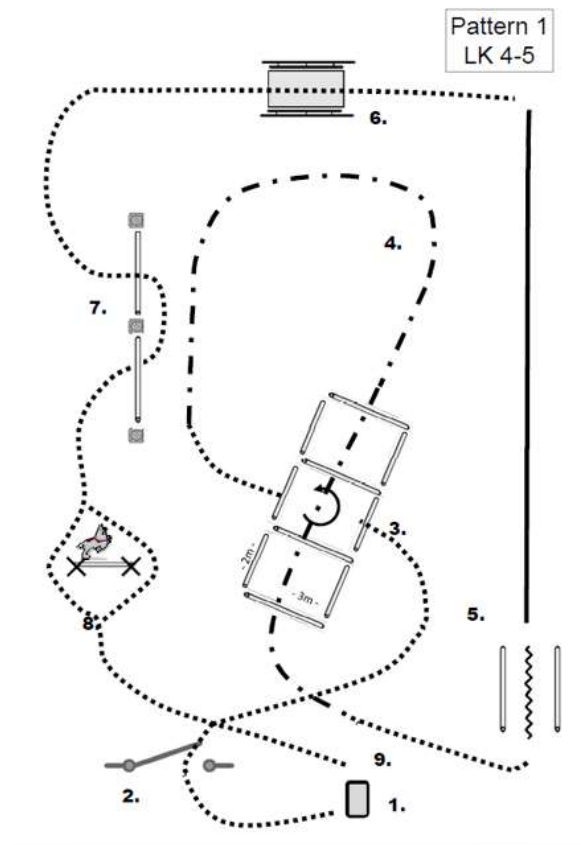
Western Trail Junior / Senior



PATTERN 2019



Horse & Dog Trail Junior / Senior



Pattern 1 LK 4-5

1. Einreiten, Hund an ableinen, Leine auf die Tonne oder wenn keine Tonne vorhanden auf den Boden bei Pylone legen, Walk, Hund bei Fuß
2. Tor, Hund ablegen, Tor öffnen, Durchreiten und Anlehnen des Tores. Nochmaliges Öffnen des Tores, Hund nachkommen lassen, Hund darf stehen und ausweichen, Tor Schließen, Walk, Hund bei Fuß
3. Walk in Box, Stop, Hund in Box daneben (jeweilige bei Fußseite) ablegen, 360° Drehung nach links, Walk out mit Hund bei Fuß, Jog, Hund bei Fuß
4. Jog over, Walk, Hund bei Fuß
5. Hund ablegen, Back up, Hund abrufen
6. Lope
7. Vor der Brücke Walk, Hund vor Brücke ablegen, darüber reiten, Stop, Hund abrufen, Hund bei Fuß
8. Walk, Slalom und walk over, Hund bei Fuß
9. Walk, Hund über den Sprung, Reiter daneben vorbei
10. Stop an der Tonne bzw. Pylone, Absteigen, Hund anleinen, Pferd und Hund rausführen

LOBEN ;-)

PATTERN 2019



Barrel Race

